

ENGLISH READING COMPREHENSION ASSESSMENT

SCORE REPORT



Student Name	OOO
School	남말중학교
Grade, Class, No.	3-1-1
Test Level	Level9,10
Test Date	2011-08-11
Registration No.	135154

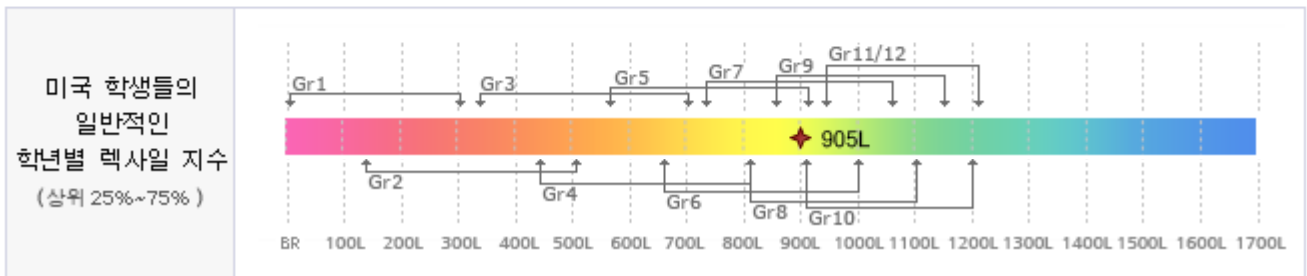
* BR: Beginning Reader

My Lexile® Measure	905L
--------------------	------

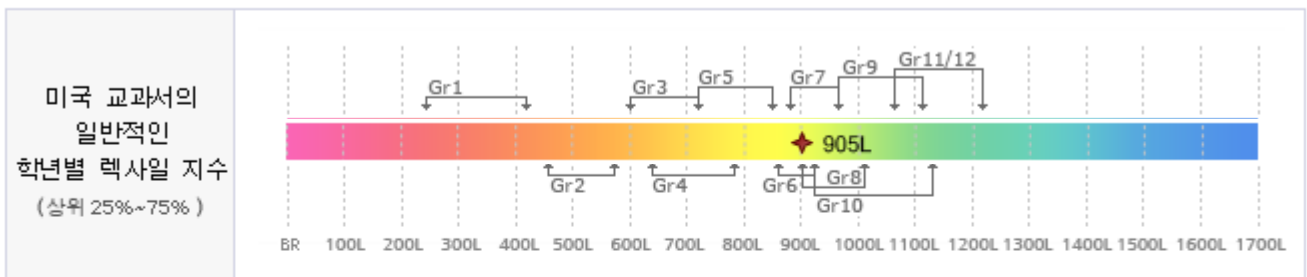
My Lexile® Range	-100 L	905L	+50 L
	805L	905L	955L

My Field Achievements	<p> ■ Lit. : Literature ■ AH : Art & Humanities ■ SS : Social Science ■ NS : Natural Science </p>
-----------------------	--

○ 미국 학생들의 독서력과 나의 위치



○ 미국 교과서를 읽기 위해 필요한 독서력과 나의 위치



○ 렉사일 지수 해석 가이드

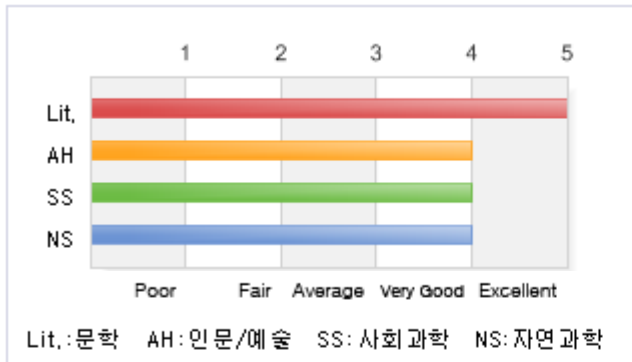
렉사일 지수란 무엇인가요?

- + 렉사일 지수는 렉사일 독서평가체계에 의해 독자와 도서에 매겨진 지수로, '개인의 독서능력'과 '책의 난이도'를 나타냅니다.
- + 독자 및 도서의 렉사일 지수는 공통된 렉사일 척도상에서 일반적으로 200이하 부터 1700 이상의 값을 지닐 수 있습니다.

렉사일 지수는 어느 정도의 공신력을 지니나요?

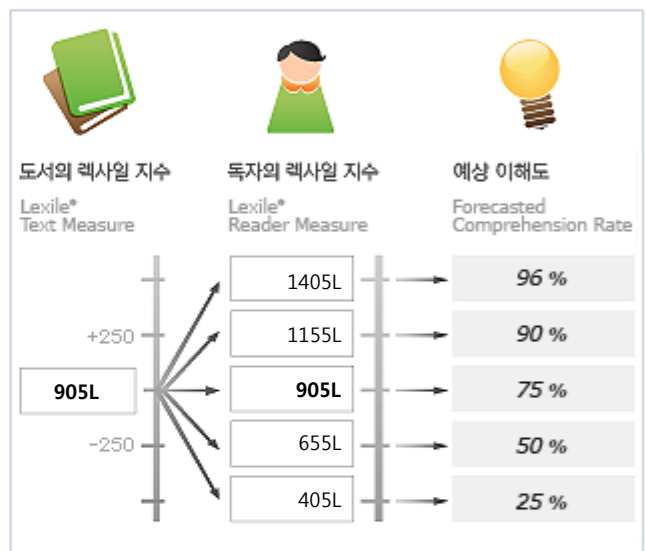
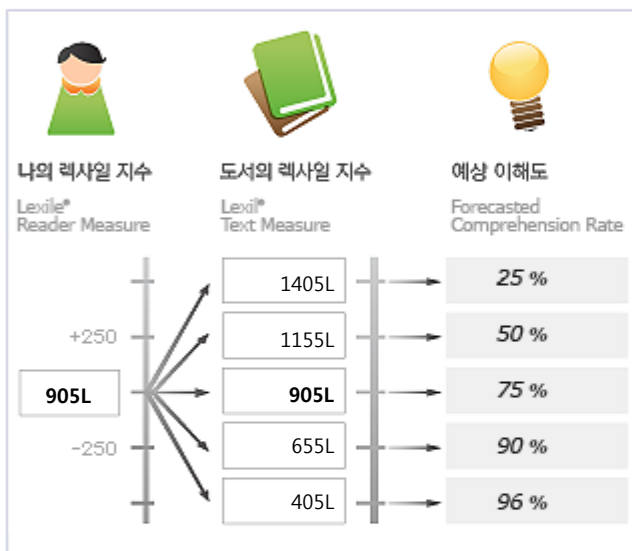
- + 렉사일 지수는 미국의 가장 표준화된 독서지수로, 50개 주(州) 가운데 20개 주에서 공인 독서지수로 활용되고 있습니다.
- + 세계적으로 매년 수천만여 명의 학생들이 렉사일 지수를 새롭게 부여받고 있으며, 150개가 넘는 출판사의 참여로 현재까지 수만여 권의 도서에 렉사일 지수가 매겨져 있습니다.

나의 분야별 성취도



- + E-LQ 평가는 문학, 인문/예술, 사회과학, 및 자연과학 네 분야에 대한 영어 독해력을 평가합니다.
- + '나의 분야별 성취도'의 결과를 토대로 자신의 현재 독서 경향을 정확히 이해하고 미래의 독서 방향과 전략을 세울 수 있습니다.
- + 균형잡힌 독서는 독서력의 향상뿐만 아니라 학습 전반에 자신감을 키워주고, 숨은 잠재력을 발견하는 계기가 됩니다.
- + 분야별 성취도는 5개 등급(Excellent, Very Good, Average, Fair, Poor)의 평가척도를 따랐습니다.

독자와 도서의 렉사일 지수 예상 이해도



렉사일 지수 활용 가이드

영어독서력 향상을 위한 가장 효과적인 독서는 자신의 렉사일 범위 내의 책을 읽을 때 이루어집니다.

- + 렉사일 범위(자신의 지수 기준 -100L에서 +50L) 내에서 책을 읽을 경우 예상 이해도는 75%전후(65%~80%)로 맞춰져 있습니다.
- + 75% 정도의 이해도는 독자가 흥미와 의욕을 효율적으로 유지하면서 독서를 즐길 수 있는 최적의 조건입니다.
- + 자신의 독서력에 비해 도서의 난이도가 지나치게 높으면 책이 너무 어렵게 느껴져 독서에 대한 의욕을 잃게 될 우려가 있습니다.
- + 반대로 도서의 난이도가 지나치게 낮으면 책은 쉽게 읽히지만 독서를 통해 얻는 새로운 정보습득의 절대량이 부족하여 지루한 독서가 되기 쉽습니다.

렉사일 범위를 벗어나는 독서 지도를 위해서도 렉사일 지수는 효과적으로 활용됩니다.

- + 렉사일 지수는 다양한 수준의 독서능력을 가진 학생들에 대한 '개별화된 독서지도'를 위해 활용됩니다.
- + 학습이 부진한 학생에게는 학생의 렉사일 지수보다 훨씬 쉬운 책을 읽혀 학습 의욕을 북돋아줄 필요가 있습니다.
- + 관심분야의 도서일 경우에는 난이도가 독서력의 수준보다 제법 높더라도 일단은 도전하게 해보는 전략적인 독서지도가 필요합니다.

○ E-LQ 평가 활용 4단계

1 E-LQ 평가시험 보기



렉사일 독서평가체계를 도입한 E-LQ 평가시험을 통해 자신의 영어 독서력을 정확히 진단하고, 네이티브 학생들과 동일한 독서지수로 자신의 독서력을 가능하기 위한 출발점!

2 나의 렉사일 지수 확인하기



E-LQ 평가를 통해 자신의 렉사일 지수와 더불어, 분야별(문학, 인문/예술, 사회과학, 자연과학) 영어 독서력을 확인하는 현시점!

3 맞춤도서 찾기



렉사일 도서검색 웹사이트를 활용하여 다양한 관심분야에서 자신의 독서능력에 부합하는 '맞춤도서'를 추천받아 도서를 선정하는 단계!

'맞춤도서'란 자신의 렉사일 범위(-100L~+50L) 내의 도서로, 독자의 도서에 대한 이해도가 75% 전후로 맞춰져 있기 때문에 책이 따분하게 느껴질 만큼 쉽지도, 좌절감을 불러일으킬 만큼 어렵지도 않은 도서를 말합니다.



Visit "Find a Book" on the Lexile Website

- 렉사일 지수로 자신의 독서 역량에 가장 적합한 맞춤 도서를 찾으실 수 있습니다.
- 도서검색 사이트 (www.lexile.com/fab/)

Select your Interests!

- 다양한 관심분야에 대하여 나만의 맞춤도서목록을 만들어 보세요.
- 관심분야의 하위항목을 조절하여 목록내의 도서 수를 조절할 수 있습니다.

Select the books just right for you!

- 지금 이 순간 내게 꼭 필요한 도서를 선정하여 전략적/효과적인 독서를 즐기세요.
- 필요에 따라 렉사일 지수와 더불어 렉사일 코드(www.natmal.com)도 참조하실 수 있습니다.

4 전략적 & 효과적 독서 실천하기

독서의 목표를 정하고 그 목표에 맞게 가장 효과적인 방법으로 자신만의 전략적인 책 읽기를 즐기는 마지막 실천 과정!